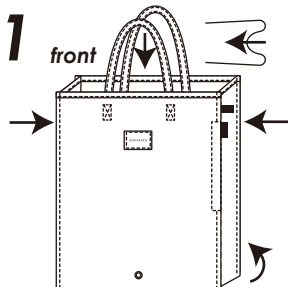



ANDERSENROOTOTE

Organic cotton

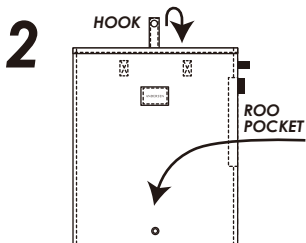
アンデルセングルートのたたみ方



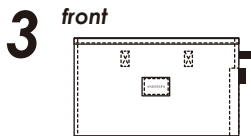
取り出したインナープレート、持ち手、側面・底面を内側にたたみます。



side

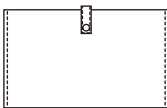


たたんだインナープレートをルーポケットへ収納し、本体をふたつにおります。



上部のフックを留めて完成です。

back



Finished!!

HOOK

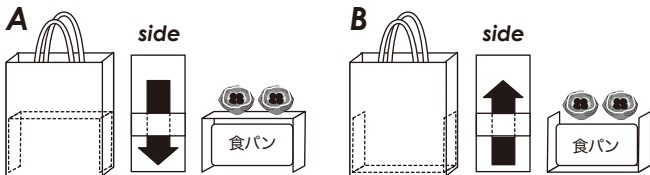


アンデルセンルートート

オーガニックコットン

インナープレート（底板）の使い方

こちらのインナープレートは、食パンなどやわらかいパンの形を保つために本体とあわせて使います。本体側面内側のスリーブにプレートを差し込み、食パンを上からガード (A) して、または、食パンを下からガード (B) してお使いいただけます。



オーガニックコットンについて

オーガニックコットンとは、オーガニック農法の基準に従い、認証機関に求められた農地で農業や肥料の厳格な基準を守って育てられたコットン（綿花）のことです。

化学肥料や殺虫剤、除草剤などの農業をおおむね3年以上使わず、有機肥料やてんとう虫等の益虫を活用して、手間をかけながら、昔ながらの自然な栽培方法で育てられました。

無染色のオーガニックコットンならではの優しく表情豊かな風合いをお楽しみください。

お洗濯方法について

オーガニックコットンの綿本来の風合いをより永くお楽しみいただくために、天然成分を主とした無添加の洗濯石けんの使用をおすすめいたします。塩素系漂白剤・蛍光増白剤が入った洗剤を使用した場合、色が抜けやすく生地のなめらかさが軽減される傾向があります。

漂白剤・柔軟剤は、オーガニックコットンの生地を傷めたり、毛羽立ちの原因となる恐れがございますので、ご使用をお控えください。

付属品（インナープレート）を使用しておりますので、洗濯の際は、必ず取り外してから洗濯してください。洗濯は、手洗いをお勧めしますが、洗濯機洗いの場合はネットをご使用のうえ、手洗いモード（デリケート洗い）をお選びください。

この商品は防縮加工を行っておりますが、脱水後に多少縮む場合がございます。洗濯後は直ちに形を整えてから、日陰の風通しの良い場所で乾かしてください。直射日光により変色する場合がございます。

本体に縫いこまれているアテンション（ご使用上の注意）もあわせてご確認ください。